PAŹDZIERNIK

TO NASZ CZAS NA **RÓŻANIEC**

Święty Wojciech
wydawnictwo

ROK LITURGICZNY - KARTY PRACY

Karty pracy przygotowane z myślą o uczniach klas starszych ze specjalnymi potrzebami edukacyjnymi, mogą stanowić świetną zabawą aktywizującą wszystkich obecnych na lekcji religii, a także służyć jako wsparcie dla rodziców w nauczaniu domowym lub pogłębianiu istotnych zagadnień wiary.

Wykorzystując nasze karty pracy ugruntują i pogłębią Państwo wiedzę uczniów na temat istotnych zagadnień roku liturgicznego, czy pojęć związanych z obchodzonymi świętami, poprawią percepcję i koncentrację, rozwiną kompetencje miękkie - a to wszystko w formie dobrej zabawy adekwatnej do możliwości rozwojowych.

Liczymy na to, że przygotowane przez Wydawnictwo karty pracy będą wspierać rozwój duchowy uczniów, ale również będą pomogą w lepszym rozumieniu zagadnień wiary.

Ze względu na zróżnicowanie umiejętności i możliwości dzieci w szkołach specjalnych proponujemy karty pracy do wyboru i szerokiego wykorzystania przez nauczycieli katechetów.
Polecenia do kart pracy są tylko propozycjami, dzieci mogą wykonywać zadania same lub z dużą pomocą nauczyciela, który sam wybiera i dostosowuje aktywność do umiejętności i możliwości swoich uczniów.

Październik to miesiąc, który poświęcamy tematowi różańca.

Agnieszka Korcz
redaktor naczelna

Zdjęcia użyte w kartach pracy pochodzą z aplikacji www.canva.com, pixabay.com oraz wikipedia.org/pl/

KARTA PRACY NR 1

Opowiedz uczniom z ilu części składa się różaniec.
Połączcie kreską symbol z Tajemnicą różańca.

TAJEMNICE RADOSNE

TAJEMNICE ŚWIATŁA

TAJEMNICE BOLESNE

TAJEMNICE CHWALEBNE



KARTA PRACY NR 2

Wyjaśnij uczniom o co możemy modlić się za pomocą różańca. Poproś ucznia o wpisanie lub narysowanie w okienku za co on chciałby się pomodlić.

Zapytaj ucznia o co nie powinniśmy się modlić.

RODZINĘ

ZDROWIE

WIARĘ

POKÓJ NA ŚWIECIE

KARTA PRACY NR 3

Połącz różaniec ze znaną osobą. Czy potrafisz je rozpoznać?





Matka Teresa z Kalkuty

Jan Paweł II

Święta Elżbieta

Siostra Faustyna

KARTA PRACY NR 4

Poproś ucznia o wycięcie obrazków i ułożenie oddzielnie wizerunków Maryi i Jezusa.
Poproś ucznia o naklejenie wizerunków Maryi i Jezusa na dwóch oddzielnych kartkach.



JEZUS

MARYJA

KARTA PRACY NR 5

Wytnij puzzle i ułoż obrazek z różańcem.

KARTA PRACY NR 6

Wytnij puzzle i ułoż obrazek z modlącym się księdzem.

KARTA PRACY NR 7

Kto może modlić się z różańcem? Połącz różaniec z osobą modlącą się.





KARTA PRACY NR 8

Modlitwy różańca. Czy wiesz ile ich jest?
Połącz odpowiednie kółka.

8

6

OJCZE NASZ

ZDROWAŚ MARYJO

53

15

KARTA PRACY NR 9

Napisz albo narysuj w chmurkach za co ty chcesz się pomodlić?



KARTA PRACY NR 10

Dopisz w pustych okienkach nazwy tajemnicy różańca.
Dopasuj tajemnicę do konkretnego obrazka.
Wytnij i wklej do zeszytu.

TAJEMNICE

.....

TAJEMNICE

.....

TAJEMNICE

.....

TAJEMNICE

.....

KARTA PRACY NR 11

Dopisz w pustych okienkach 5 tajemnic części bolesnej różańca.
Ułóż chronologicznie i wklej do zeszytu.

1

2

3

4

5

TAJEMNICE BOLESNE

KARTA PRACY NR 12

Dopisz w pustych okienkach 5 tajemnic części światła różańca.
Ułóż chronologicznie i wklej do zeszytu.

1

2

3

4

5

TAJEMNICE ŚWIATŁA

KARTA PRACY NR 13

Dopisz w pustych okienkach 5 tajemnic części chwalebnej różańca.
Ułóż chronologicznie i wklej do zeszytu.

1

2

3

4

5

TAJEMNICE CHWALEBNE

KARTA PRACY NR 14

Dopisz w pustych okienkach 5 tajemnic części radosnej różańca.
Ułóż chronologicznie i wklej do zeszytu.

1

2

3

4

5

TAJEMNICE RADOSNE

KARTA PRACY NR 15

Rozwiąż krzyżówkę. Odkryj hasło.

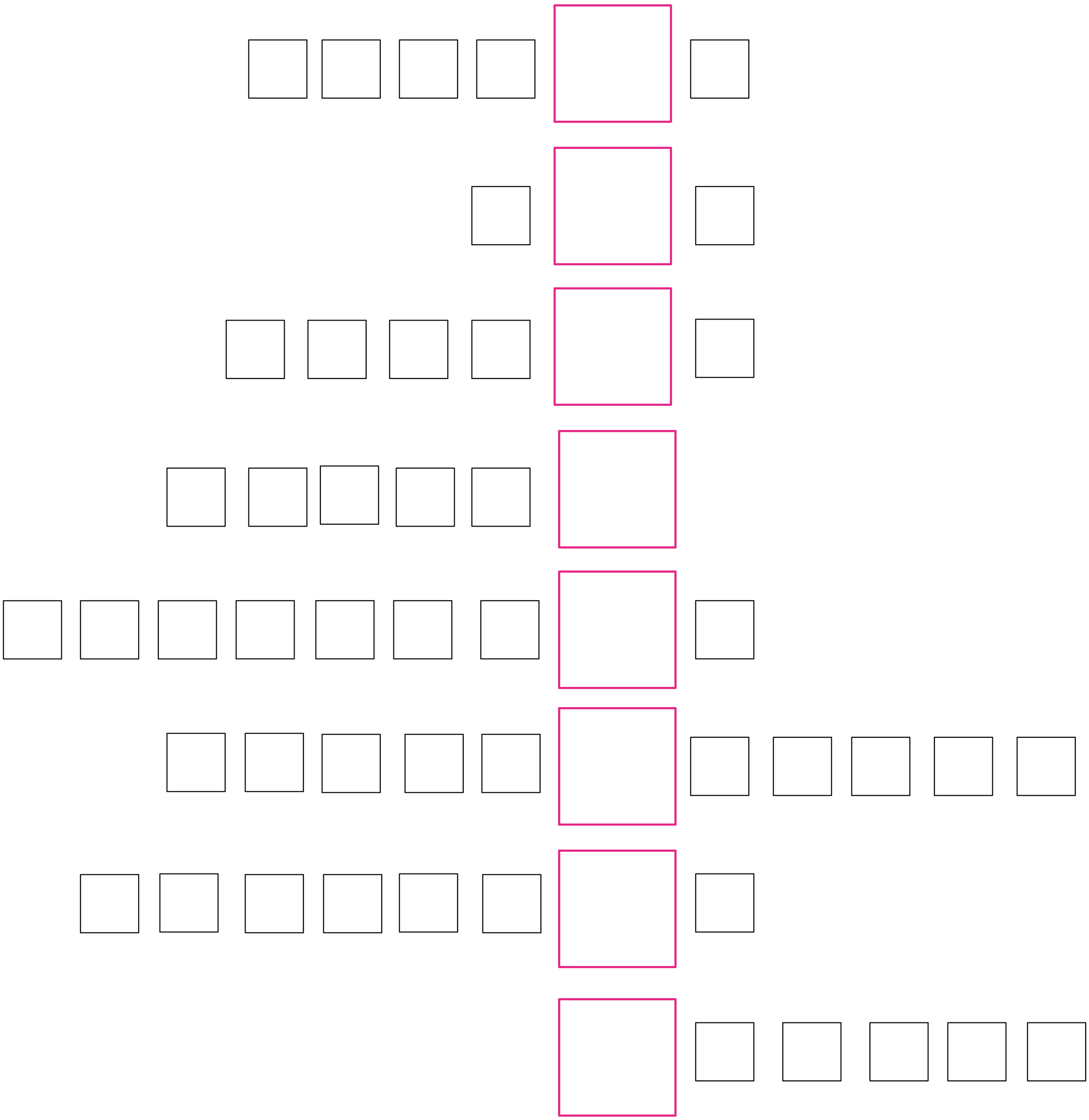

1. Ile jest tajemnic różańca?
2. ... Ojciec - pierwsza Osoba Boska
3. Znak ... - rozpoczynamy nim różaniec
4. Imię Matki Bożej
5. Czwarta część różańca
6. Miesiąc różańcowy
7. Jak nazywamy różańcowy koralik?
8. ... Ojcu - modlitwa na zakończenie każdej dziesiątki różańca

KARTA PRACY NR 16

Wykreśl z tekstu wszystkie litery Z. Przeczytaj hasło.
Czy wiesz, czyje są to słowa?
Wpisz hasło w ramkę.

RZOZZAZNZIEC
ZTZOZ
ZSKZAZRZB,
KZTZÓZRZYZ
ZNZAZLEZŻY
OZDKZRZYĆZ.

KARTA PRACY NR 17

Uzupełnij brakujące wyrazy w Tajemnicach Radosnych różańca.

TAJEMNICE RADOSNE

1. ..... Maryi.

2. Nawiedzenie Świętej .....

3. Narodzenie Pana .....

4. ..... Pana Jezusa w świątyni.

5. ..... Pana Jezusa w świątyni.

KARTA PRACY NR 18

Uzupełnij brakujące wyrazy w Tajemnicach Światła różańca.

TAJEMNICE ŚWIATŁA

1. Chrzest Pana Jezusa w .....
2. .....w Kanie Galilejskiej.
3. Narodzenie Pana .....
4. Ogłoszenie ..... Bożego i wezwanie do .....
5. Ustanowienie .....

KARTA PRACY NR 19

Uzupełnij brakujące wyrazy w Tajemnicach Bolesnych różańca.

TAJEMNICE BOLESNE

1. Modlitwa Pana Jezusa w.....

2. ..... Pana Jezusa.

3. .....ukoronowanie Pana Jezusa.

4. Droga .....Pana Jezusa.

5. Ukrzyżowanie i ..... Pana Jezusa.

KARTA PRACY NR 20

Uzupełnij brakujące wyrazy w Tajemnicach Chwalebnych różańca.

TAJEMNICE CHWALEBNE

1. ..... Pana Jezusa.

2. Wniebowstąpienie Pana .....

3. Zesłanie Ducha .....

4. ..... Maryi.

5. ..... Maryi.

KARTA PRACY NR 21

Przy tytułach modlitw wstaw odpowiednią cyfrę.
Przypisz modlitwę do odpowiedniego paciorka różańca.

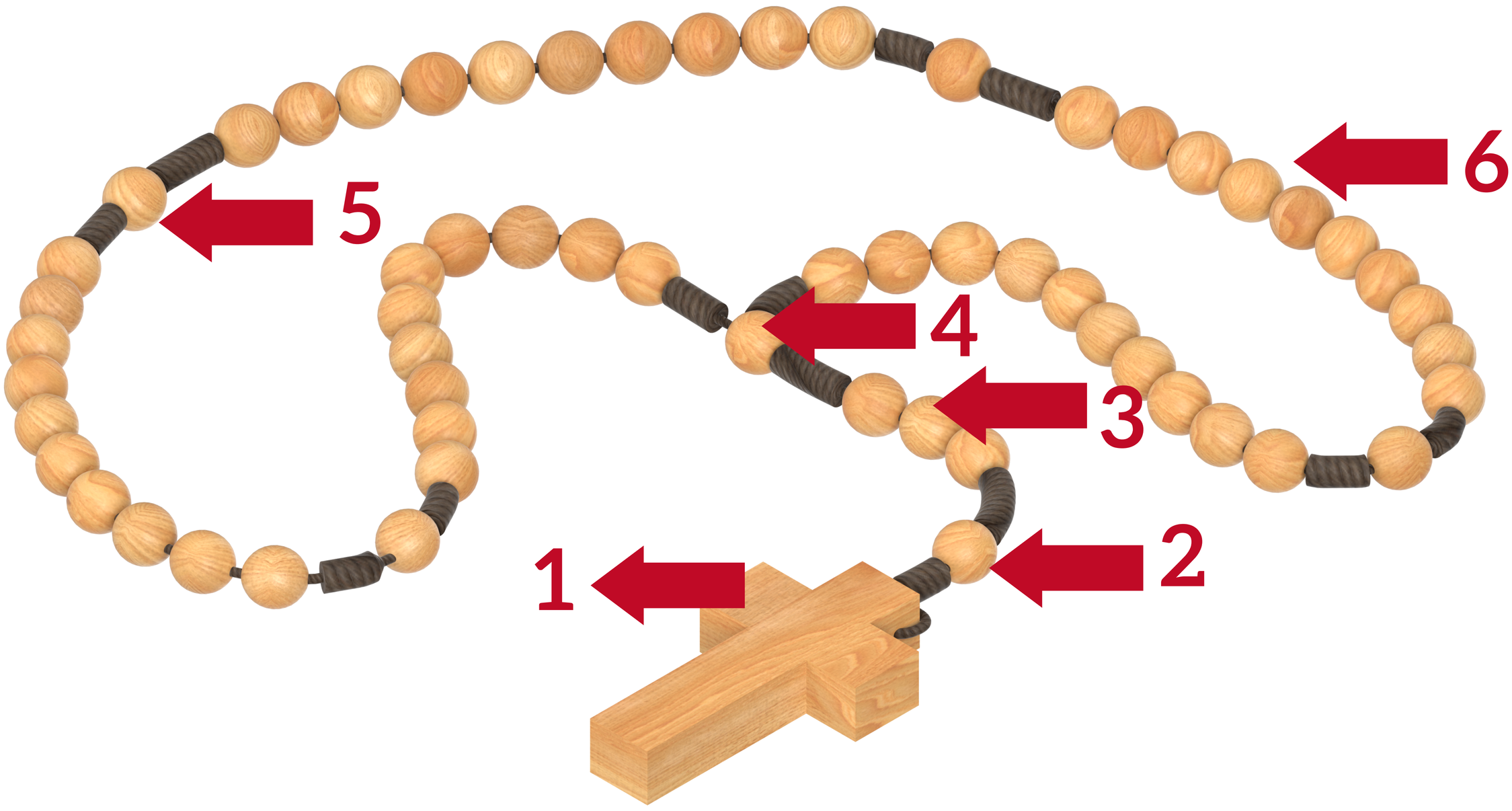

☐ **WIERZĘ W BOGA**

☐ **ORAZ** ☐ **OJCZE NASZ**

☐ **ORAZ** ☐ **ZDROWAŚ MARYJO**

☐ **CHWAŁA OJCU**

KARTA PRACY NR 22

Dopisz brakujące Tajemnice Radosne.

1 ZWIASTOWANIE MARYI

2

3

4 OFIAROWANIE PANA JEZUSA W ŚWIĄTYNI

5

KARTA PRACY NR 23

Dopisz brakujące Tajemnice Bolesne.

1

2

3 CIERNIEM UKORONOWANIE

4

5 ŚMIERĆ NA KRZYŻU

KARTA PRACY NR 24

Dopisz brakujące Tajemnice Chwalebne.

1 ZMARTWYCHWSTANIE PANA JEZUSA

2

3

4 WNIEBOWZIĘCIE NAJŚWIĘTSZEJ MARYI PANNY

5

KARTA PRACY NR 25

Dopisz brakujące Tajemnice Światła.

1

2 OBJAWIENIE PANA JEZUSA W KANIE GALILEJSKIEJ

3

4

5 USTANOWIENIE EUCHARYSTII